

## Panel LED Rectangular



### Panel LED Rectangular 40W

3.000/4.000/5.000K  
3.200 lm  
120°  
30.000 hrs



Diversas distribuciones lumínicas



30.000 hrs vida útil



Disipador de temperatura



Dimensiones en milímetros



Proporcionalidad lumínica



Para diferentes montajes



Único color de cuerpo



Dimensiones reducidas



Tecnología LED



Compacto

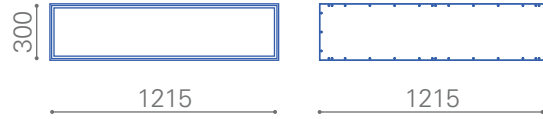


Diversos colores de luz



Dimeable opcional

## Panel LED Rectangular 40W



### Uso interior

Línea de productos aplicables al área comercial, oficinas, establecimientos hospitalarios y educacionales.

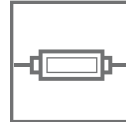
### Características generales

- Iluminación\_ uniforme
- Material\_ aluminio
- Tipo de led\_ SMD4014
- Flujo luminoso\_ 3.200 lm.
- Ángulo\_ 120°
- Color del cuerpo\_ blanco
- Vida útil\_ 30.000hrs.
- Instalación\_ embutido/colgante/sobrepuesto

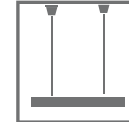
### Variables

50400026	50400022	50400065
40W	40W	40W
3.000K	4.000K	5.000K
85-265V AC	85-265V AC	85-265V AC

### Incluye

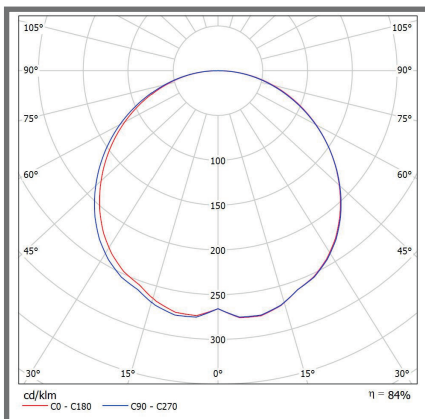


**Driver Megabright**  
F.P.\_>0.95  
THD\_<15%

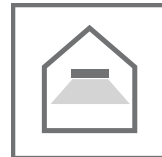


**Kit de suspensión**  
de acero  
Opcional.

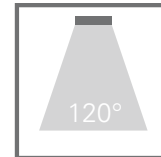
### Fotometría




### Finalidad del Producto



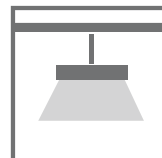
Indoor




Iluminación  
general



Para montaje  
embutido



Para montaje  
suspendido



Para montaje  
sobrepuesto

Vida útil: 30.000

CRI  
80

IP20



RoHS

CE

F

