

Luminaria LED Pagoda Revolve



Luminaria LED Revolve 60W

5.000K
6.600 lm
170°
50.000 hrs.



Diversas
distribuciones
lumínicas



50.000 hrs
vida útil



Disipador de
temperatura



Dimensiones en
milímetros



Proporcionalidad
lumínica



Montaje en
altura



Único color
de cuerpo



Dimensiones
reducidas



Tecnología LED



Compacto



Único color
de luz

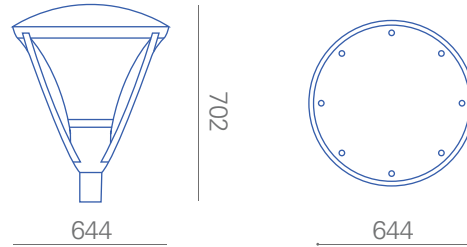


Dimeable
opcional

Luminaria LED Revolve 60W

Uso exterior

Línea de productos de diseño robusto, con difusor de policarbonato que le otorga mayor protección antivandálica. Ideales para la instalación en espacios públicos como parques, paseos, jardines, calles, edificios e industrias



Ø 60
Adaptador

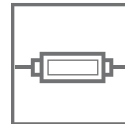
Características generales

- Iluminación_ uniforme
- Material_ aluminio y PC
- Tipo de LED_ Luxeon 28pcs
- Flujo luminoso _ 6.600 lm
- Color del cuerpo_ gris
- Alimentación_ 90-305VAC 50/60Hz
- Distribución_ tipo V, mediana
- Eficacia_ ≥ 110 lm/W.

Variables

- 700160
- 60W — Permite programación de potencias
- 5.000K
- 90-305V

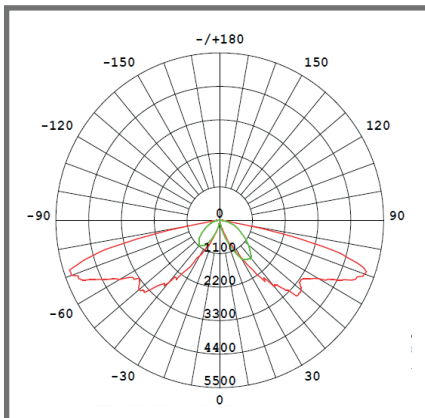
Incluye



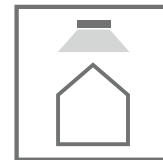
Driver Inventronics

- F.P._ > 0.95
- THD_ $< 15\%$
- Filtro de sobretensiones interno de 6KV


Fotometría



Finalidad del Producto



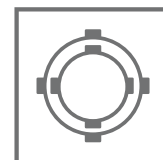
Outdoor



Iluminación general



Para montaje en poste



Con adaptador opcional de poste; Ø76 a Ø60mm

Vida útil 50.000
para L70

- SEC
- CRI 70
- IP65
- RoHS
- CE
- F
- Icon of a person with a lightning bolt