

Luminaria LED Ornamental Thor



Thor LED 60W

/4.000K° - 4.500K°

120Lm/W

120°

100.000 hrs. L70 en T° ambiente 25°C



Diversas distribuciones lumínicas



100.000 hrs vida útil



Disipador de temperatura



Dimensiones en milímetros



Proporcionalidad lumínica



Para montaje en poste



Único color de cuerpo



Dimensiones reducidas



Tecnología LED



Compacto



Color variable de luz



Dimeable mediante Telegestión

Luminaria Ornamental Thor LED

Uso exterior

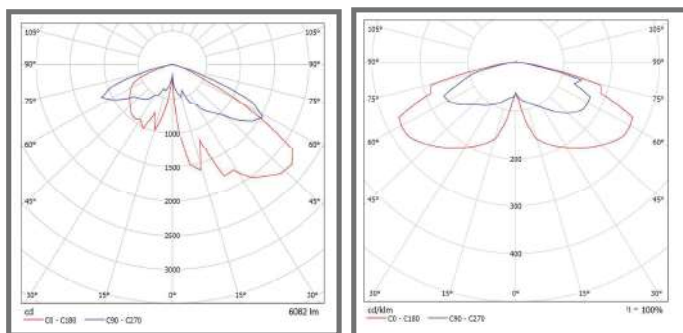
Luminaria de la familia ornamental, fabricada en aluminio inyectado y con difusor de vidrio templado, diseñada para brindar un desempeño óptimo, uso en parques, calles, espacios abiertos residenciales y diversas aplicaciones exteriores.

Características generales

Iluminación_ uniforme
Material_ aluminio inyectado
Tipo de led_ Luxeon lumiled 5050 / 3030 2D
Flujo luminoso_ 120Lm/W
Color del cuerpo_ gris
Vida útil_ **100.000 hrs.** L70 en T° ambiente de 25°C
Instalación_ en poste
Cumplimiento _ DS 43
Ángulo_ 120°

Fotometría

100.000 hrs

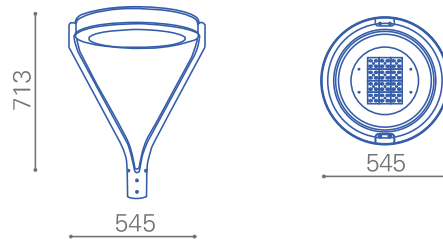


OP1

OP2

Vida útil 100.000hrs

*Consulte con su ejecutivo sobre disponibilidad por potencia de ensayos



*Dimensiones en milímetros

*Toma 3" o 73mm

Variables

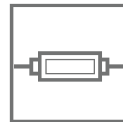
1090060

60W

4.000°K - 4.500°K

90 - 305V AC

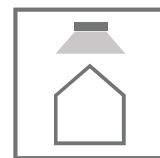
Incluye




Driver / Inventronic / Moso
Dimeable y Programable

F.P._>0.95
THD_<15%

Finalidad del Producto



Outdoor



Iluminación
general



Para montaje
en poste

Capacidad

Base 7 pines
Ansi C,136.41

* La base y fotocelda son opcionales.



IK09

CRI
70

IP66



DS43

RoHS

CE

F

