

Panel LED Redondo Sobrepuesto



Panel LED Redondo Sobrepuesto 25W

6.000K

120°



Diversas distribuciones lumínicas



Larga vida útil



Disipador de temperatura



Dimensiones en milímetros



Proporcionalidad lumínica



Para montaje en cielo



Único color de cuerpo



Dimensiones reducidas



Tecnología LED



Compacto



Diversos colores de luz



Dimeable opcional

Panel LED Redondo Sobrepuesto 25W

Uso interior

Línea de productos aplicables al área hogar, comercial, oficinas y establecimientos públicos.

Características generales

Iluminación_ uniforme

Material_ aluminio

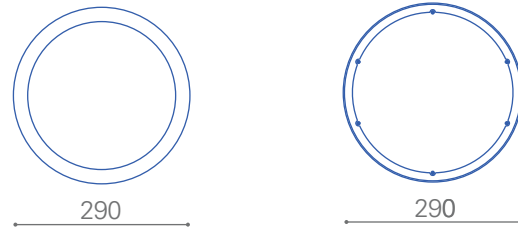
Tipo de led_ SMD2835

Ángulo_ 120°

Color del cuerpo_ blanco

Larga vida útil

Instalación_ sobrepuesto



Variables

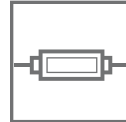
50400025

25W

6.000K

220-240V AC

Incluye

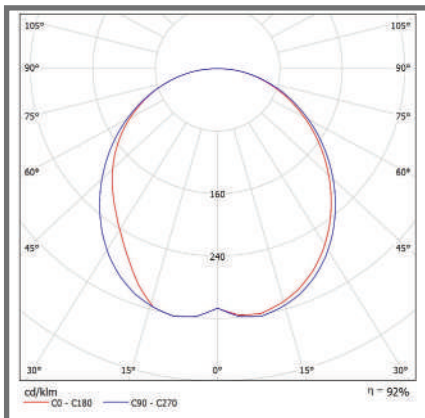


Driver Megabright

F.P._>0.95

THD_<15%

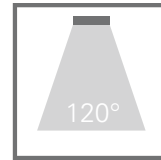
Fotometría



Finalidad del Producto



Indoor



Iluminación
general



Para montaje
en cielo falso

Larga vida útil

CRI
70

IP44



RoHS

CE

F

